

Solutions du JEU DE GROUPE

Pour ce jeu, plusieurs solutions existent du moment que tu parviens à faire deviner le mot présent sur la carte grâce à ton dessin.

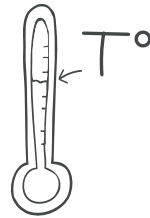
Voici quelques exemples de dessins qui peuvent aider à découvrir les mots cachés :



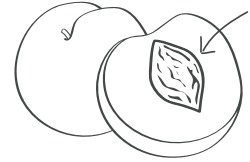
Terre



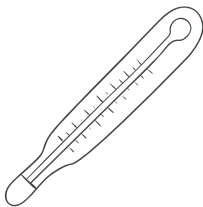
Volcan



Température



Noyau



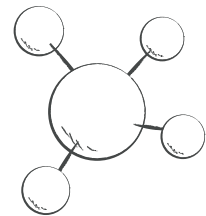
Thermomètre



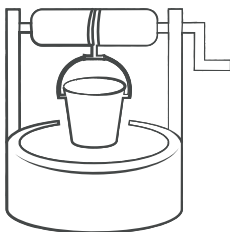
Froid



Chaleur



Atome



Puits



Lave



Manteau



Fumée



Croûte

Solutions de LA FICHE MISSION

1 (A) Noyau (B) Manteau (C) Croûte

2 Région volcanique : 200 m = 200°C, 300 m = 300°C,
Région non volcanique : 200 m = 6°C, 300 m = 9°C

3 B et D

4 B.